



Arendal kommune

Grafisk profilhåndbok

2024



Innhold

	Om profilen		Farger		Eksempler og inspirasjon
3	Slik skal vi bruke profilen	13	Fargepalett	26	Trykksak
4	Konsept - bølgen	14	Fargekoder	27	Trykksak flere farger
		15	Fargekombinasjoner	28	Tredelt brosjyre
	Logo		Skrifttype	29	Nettside forside
6	Kommunevåpen	17	Skrifttype	30	Nettside underside
7	Kommunelogo	18	Eksempel på bruk av Source Sans Pro	31	Presentasjon lysbilde
8	Kommunelogo - varianter		Designement	32	Infografikk
9	Forenklet logo	20	Eksempel på bruk av bølgen	33	Plakat
10	Logo for virksomheter og enheter	21	Bølgen i farge varianter	34	Sosiale medier
11	Plassering av logo		Foto		
		23	Bruk av foto		
		24	Foto med designement		

Slik skal vi bruke profilen

Profilhåndboken beskriver hvordan Arendal kommunes felles grafiske profil skal brukes. Den grafiske profilen skal styrke kommunens identitet, og sikre at vi er tydelig og enhetlig i all vår kommunikasjon.

Den grafiske profilhåndboken inneholder regler for bruk av kommunevåpen og logo, typografi (skrifttype), farger og bølgen som grafisk element. Samlet bygger disse elementene Arendal kommunes grafiske profil.

For å sikre en felles identitet for Arendal kommune er det viktig å følge felles grafiske prinsipper og retningslinjer. Den grafiske profilen skal alltid brukes når man designer trykte og digitale produkter med Arendal kommune som avsender. Profilen skal sikre visuell likhet og helhetlig kommunikasjon på tvers av kommunens trykte og digitale flater. Bruk av profilen sikrer tilgjengelighet og universell utforming.

Profilhåndboken skal brukes av alle kommunens enheter, virksomheter og andre som lager materiell som skal benytte kommunens identitet.

Kontakt

Finn profilens maler, designelementer og logo på vår nettside: arendal.kommune.no/grafiskprofil.
Har du spørsmål om bruk av profilen? Kontakt kommunikasjonsavdelingen.

Konsept - bølgen

Arendal kommunes grafiske profil er byggt rundt en bølge. Den er hentet ut fra bølgene i våpenskjoldet, og representerer dynamikk, bevegelse og endring. Den refererer også til naturen, skjærgården, holmene og havet i kommunen vår. Hvordan bølgen kan brukes er beskrevet i kapitlet designelement.



Logo



Kommunevåpen

Kommunevåpenet er tegnet av frøken C. Aubert og godkjent ved kongelig resolusjon i 1924. Den viser en kryss-segler, et tremastet skip fra 1700-tallet, på tre bølger.



Kommunelogo

Kommunelogoen består av kommunevåpenet og «Arendal kommune» i skrift. Dette er Arendal kommunes offisielle symbol. Kommunelogoen skal alltid brukes i formelle eller offisielle sammenhenger der Arendal kommune er avsender.

I tillegg til logoene du finner i denne håndboken, er det utviklet engelske versjoner av alle varianter.



Arendal kommune

Kommunelogo - varianter

Det er laget tre varianter.

Liggende logo

Består av kommunevåpenet og «Arendal kommune» i skrift plassert på linje. Den liggende logoen er primærlogoen og skal brukes på formelle kommunikasjonsflater.

Stående logo

Består av kommunevåpenet og «Arendal kommune» i skrift plassert i høyden. Den er sentrert, og brukes når logotypen har behov for å være midtstilt på en kommunikasjonsflate.

Liten midtstilt logo

Denne varianten brukes på flater der logo ikke skal ta for mye plass.

Bruk

Kommunevåpenet skal brukes på:

- Offisielle dokumenter som vedtaksbrev, plandokumenter og politiske dokumenter
- Trykksaker som for eksempel brev, diplomer og konvolutter
- Klær og kjøretøy
- Skilt



Arendal kommune

Logo positiv liggende



Arendal kommune

Logo negativ liggende



Arendal kommune

Logo negativ stående



Arendal kommune

Logo positiv stående



Arendal
kommune

Logo positiv liten midtstilt



Arendal
kommune

Logo negativ liten midtstilt

Forenklet logo

Det er laget en forenklet logo for å sikre universell utforming. Den forenklede logoen har tykkere strek og en forenkling av skip og krone.

Bruk

Forenklet logo brukes på digitale flater og materiell når kommunevåpenet blir for detaljert til å oppfattes.

Forenklet logo skal hovedsakelig brukes på:

- Mindre logofelt i digitale løsninger
- Mindre logofelt på plakater
- Presentasjoner
- Kommunikasjonsflater i mobilvisning, slik som sosiale medieplattformer

Forenklet logo skal ikke brukes i offisielle og formelle sammenhenger. Da skal man bruke kommunevåpenet.



Arendal kommune

Forenklet logo positiv liggende



Arendal kommune

Forenklet logo negativ liggende



Arendal kommune

Forenklet logo negativ stående



Arendal kommune

Forenklet logo positiv stående



**Arendal
kommune**

Forenklet logo positiv liten midtstilt



**Arendal
kommune**

Forenklet logo negativ liten midtstilt

Logo for virksomheter og enheter


En slik logo inneholder kommunevåpen og virksomhets- eller enhetsnavn. Den skal utformes med samme skrifttype, farger og avstander som kommunens logo. Nye logoer lages av fagpersoner for å sikre at de følger grafisk profil og oppfyller krav til universell utforming.

Forenklet enhetslogo

Det er tillatt for virksomheter og tjenester å utforme en tilleggslogo med forenklet kommunevåpen. Denne skal være utformet likt og følge de samme retningslinjene for bruk som forenklet logo for Arendal kommune.

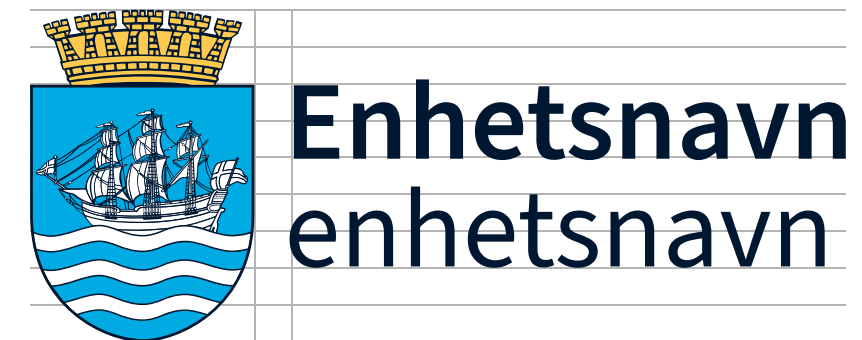
Utforming av enhetslogoer

Liggende logo - en linje



Bruk kommunevåpen
Skriftfarge: Arendal Sort
Skrift: Skrifttype: Source Sans Semibold

Liggende logo - to linjer



Bruk kommunevåpen
Skriftfarge: Arendal Sort
Skrift linje 1: Skrifttype: Source Sans Semibold
Skrift linje 2: Skrifttype: Source Sans Regular

Stående logo - en linje



Bruk kommunevåpen
Skriftfarge: Arendal Sort
Skrift: Skrifttype: Source Sans Semibold

Stående logo - to linjer



Bruk kommunevåpen
Skriftfarge: Arendal Sort
Skrift linje 1: Skrifttype: Source Sans Semibold
Skrift linje 2: Skrifttype: Source Sans Regular

Eksempler på enhetslogoer



Plassering av logo

Plassering i egne trykksaker

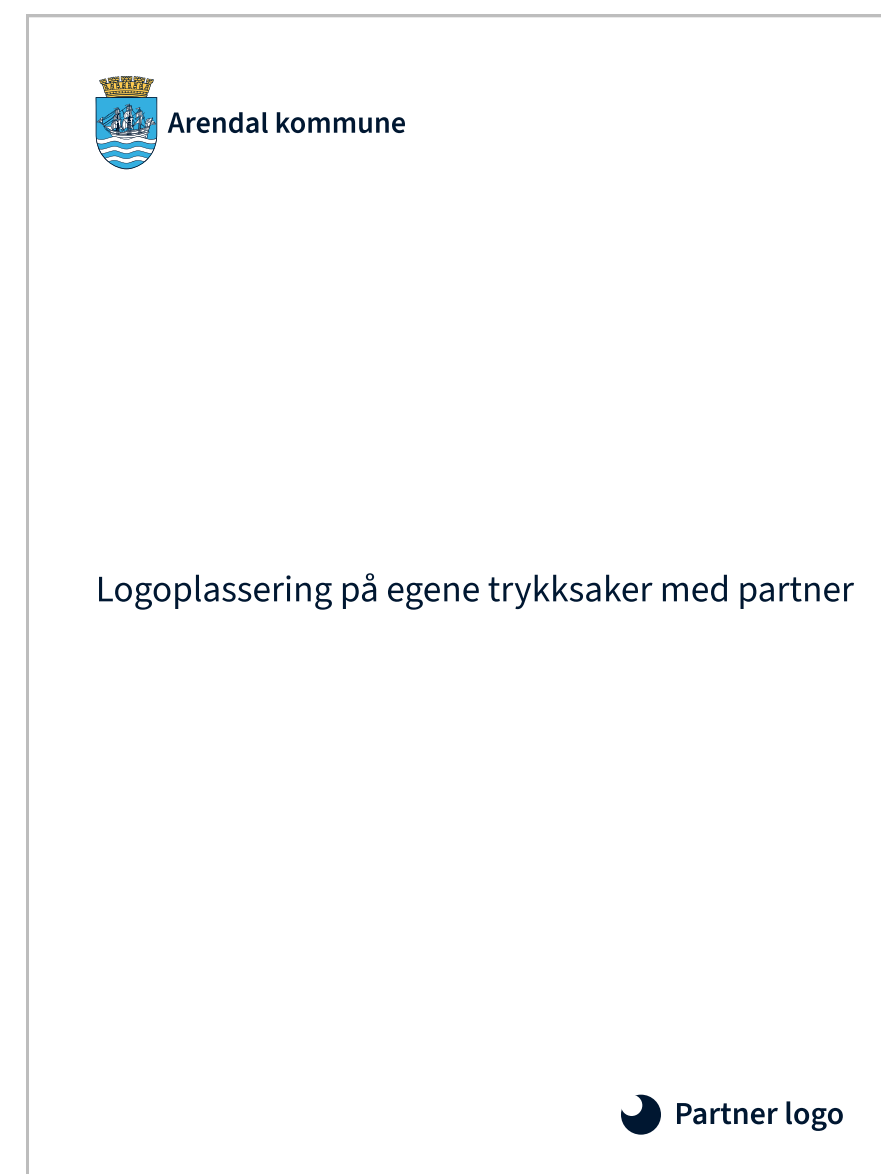
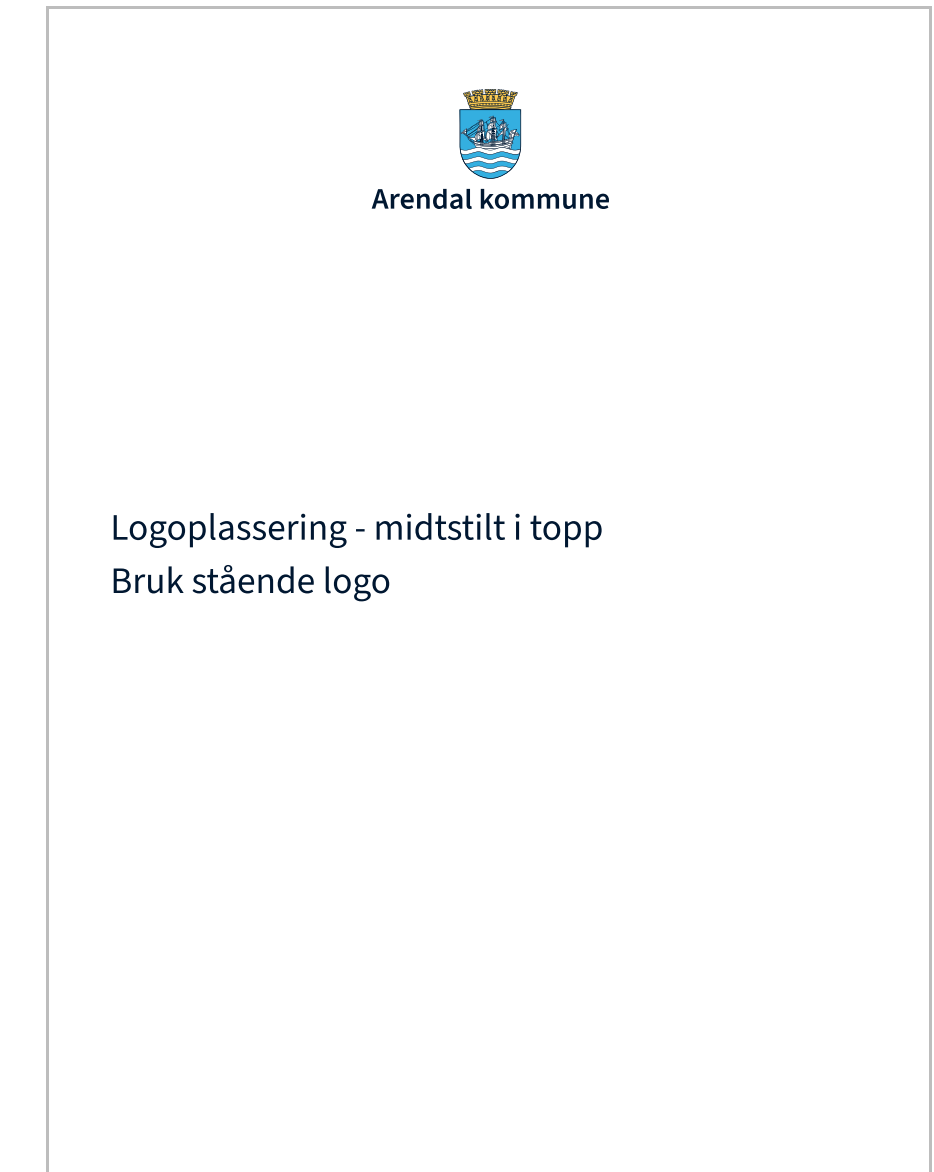
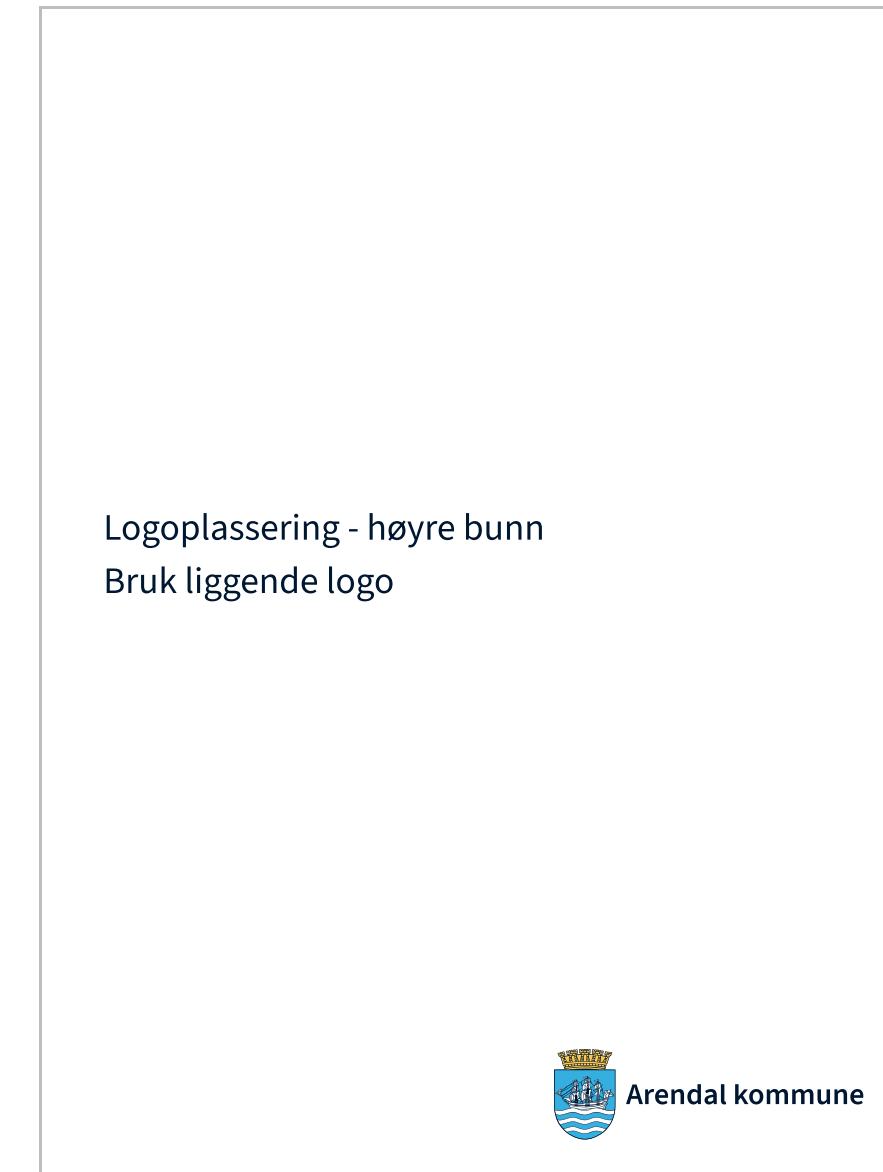
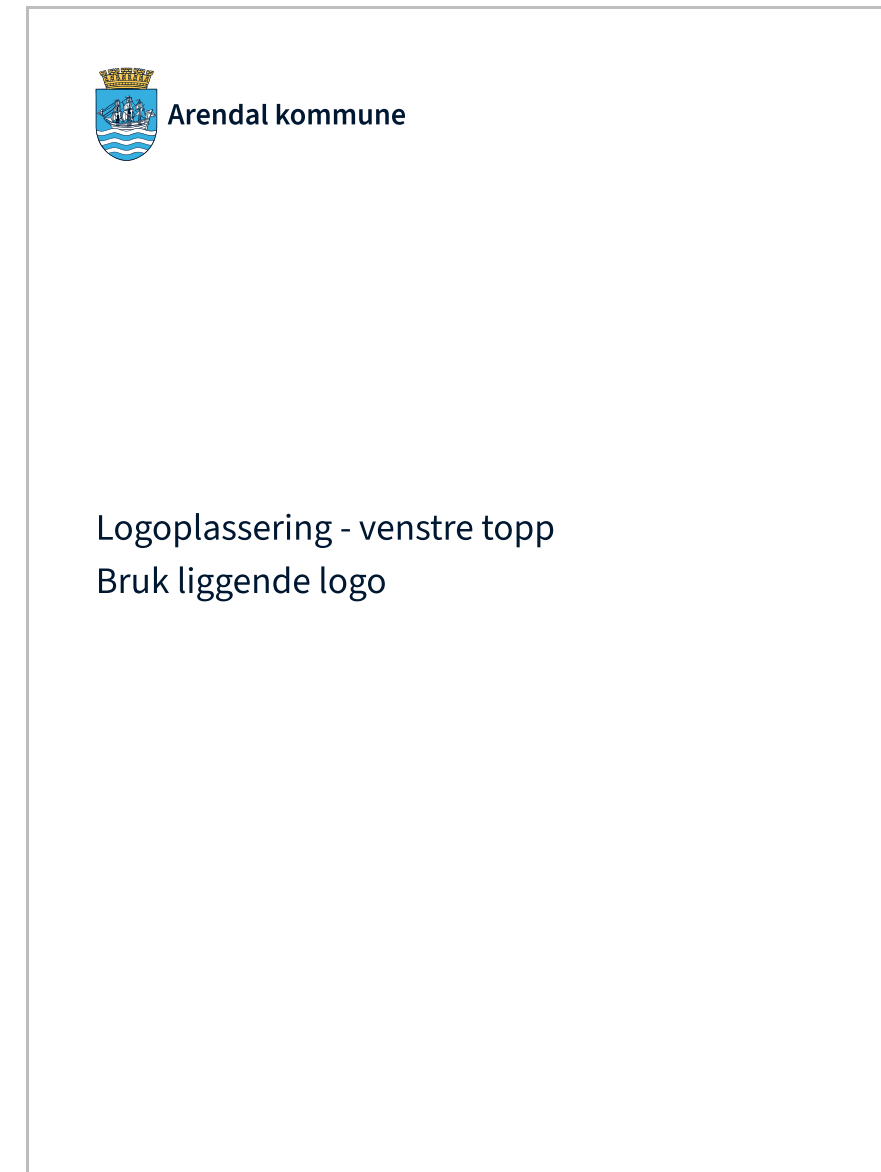
Der Arendal kommune står som avsender skal kommunelogoen plasseres på toppen. Liggende logo plasseres øverst til venstre, stående logo skal alltid midtsilles.

Plassering i egne trykksaker med partner

Når Arendal kommune er avsender sammen med en eller flere, skal kommunelogoen plasseres øverst til venstre og partnerlogoen nederst til høyre.

Plassering i samspill med andre logoer

Når Arendal kommune er samarbeidspartner eller sponsor skal logoene plasseres nederst til høyre.



Farger



Fargepalett

Riktig bruk av farger er viktig for å skape en enhetlig identitet for Arendal kommune.

Fargeplattan har et maritimt preg som er utviklet med tanke på landskapet i kommunen vår. Fargene skal gjøre det lett å kjenne igjen kommunen på tvers av kommunikasjonsflatene

Fargepaletten sikrer universell utforming for WCAG 2.0 kravene opp til AAA- høyeste nivå.

Hovedfarger

Kommunens hovedfarger er tre nyanser av blå. En av fargene bør alltid være til stede i en grafisk utforming. "Arendal blå" er hentet fra kommunevåpenet.

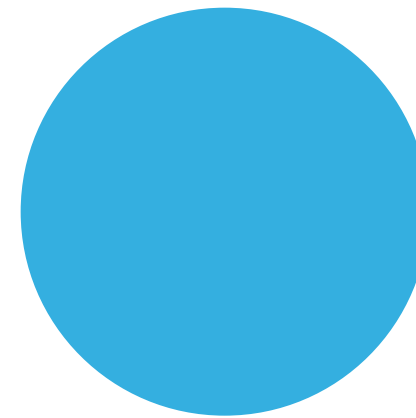
Sekundærfarger

Disse fargene er gode å kombinere med hovedfargene, men bør brukes som tilleggsfarger. De kan brukes på designelementer og illustrasjoner.

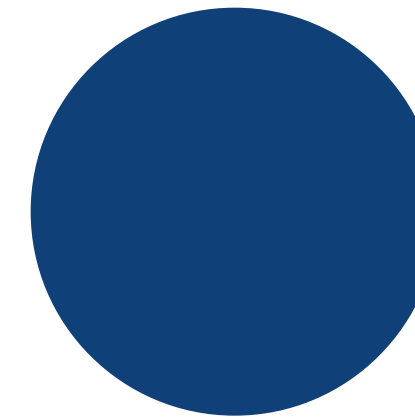
Støttefarger

Disse fargene brukes i mindre grad, men kan være med å bygge opp under et tema. Det er for eksempel mulig å bruke grønnfargen for å fremheve et kapittel om bærekraft eller utheve en tekstboks.


Hovedfarger



Arendal blå




Arendal mørk blå



Arendal lys blå


Sekundærfarger



Arendal sand




Arendal grå




Arendal sort


Støttefarger




Mørk rød



Medium rød



Lys rød




Mørk brun



Medium gul




lys gul



Mørk grønn



Medium grønn



lys grønn

Fargerkoder

Bruk disse fargekodene når du skal lage grafisk materiell.

Fargekoder - betydning:

HEX (#): kode, web, og digitale flater

RGB: Digitale flater og skjerm

CMYK: Trykk og print

Pantone: Trykk og print

Nyanser:

Fargene i paletten skal som hovedregel være i 100% metning. Ved behov er det tillatt å gradere ned til 50% i trykksaker og digitale flater.

Arendal blå

#34AFE0
r:52 g:175 b:224
c:76 m:9 y:0 k:0
Pantone: 298 C

Arendal lys blå

#A4E5FF
r:164 g:229 b:255
c:37 m:0 y:3 k:0
Pantone: 277 C

Arendal mørk blå

#003879
r:0 g:56 b:121
c:100 m:76 y:5 k:25
Pantone: 294 C

Arendal sand

#F7EADF
r:247 g:238 b:223
c:2 m:7 y:10 k:0
Pantone: 7604 C

Arendal hvit

#ffffff
r:255 g:255 b:255
c:0 m:0 y:0 k:0
Pantone: ingen

Arendal grå

#EDED
r:237 g:237 b:237
c:6 m:4 y:4 k:0
Pantone: Cool Gray 1 C

Arendal sort

#001731
r:0 g:23 b:49
c:98 m:73 y:28 k:75
Pantone: 539 C

#AC0E21
r:172 g:14 b:33
c:22 m:100 y:99 k:15
Pantone: 1805 C

#EF424C
r:239 g:66 b:76
c:0 m:89 y:68 k:0
Pantone: 1787 C

#FFCACD
r:255 g:202 b:205
c:0 m:25 y:9 k:0
Pantone: 1785 C

#663C00
r:102 g:60 b:0
c:41 m:68 y:100 k:46
Pantone: 1545 C

#FDCA4F
r:253 g:202 b:79
c:1 m:21 y:80 k:0
Pantone: 143 C

#FEE4A7
r:254 g:228 b:167
c:1 m:9 y:40 k:0
Pantone: 7401 C

#D8F5D4
r: 216 g:245 b:212
c: 15 m:0 y:21 k:0
Pantone: 7485 C

#64B578
r:100 g:181 b:120
c:63 m:6 y:70 k:0
Pantone: 556 C

#255330
r:37 g:83 b:48
c:82 m:42 y:90 k:41
Pantone: 554 C


Fargekombinasjoner

Fargene i paletten kan kombineres og brukes på mange ulike måter. Bruk helst 2-3 farger pr. kommunikasjonsflate, for mange farger skaper visuelt rot.

Når man velger farger er det viktig å sørge for gode kontraster mellom fargene i tekst, grafiske elementer og bakgrunn. Vi anbefaler derfor disse eksemplene hvor alle fargekombinasjonene sikrer universell utforming.

Fargekombinasjonen viser en firkant med anbefalt bakgrunnsfarge og sirkel med anbefalt farge på grafiske elementer.

AA viser stor tekst.
aa viser liten tekst.
AA og aa viser anbefalt tekstfarge.



Skrifttype



Skrifttype

Arendal kommunes skrifttype er Source Sans Pro. Skrifttypen er et av de viktigste elementene i kommunens profil. Derfor skal vi alltid bruke denne skrifttypen.

Egenskaper:

- Den er spesielt utviklet for god lesbarhet i mengdetekst.
- Den tilhører kategorien Sans Serif, som er spesielt anbefalt for personer med dysleksi.
- Den har mange variabler og er fleksibel både for trykk og digitale flater.
- Den er tilgjengelig i Microsoft Office, gratis i Google Fonts, tilgjengelig i Adobe Font samt Figma og Canva.

Alternativer:

Skrifttypen kan også hete Source Sans eller Source Sans 3. Disse kan også brukes. Hvis Source Sans ikke er tilgjengelig, bruk Arial som alternativ.

Source Sans Pro

AaBbCc

ABCDEFGHIJKLMNOPQRSTUVWXYZÆØÅ
abcdefghijklmnopqrstuvwxyzæøå
1234567890

ABCDEFGHIJKLMNOPQRSTUVWXYZÆØÅ
abcdefghijklmnopqrstuvwxyzæøå
1234567890

AaBbCc

ABCDEFGHIJKLMNOPQRSTUVWXYZÆØÅ
abcdefghijklmnopqrstuvwxyzæøå
1234567890

ABCDEFGHIJKLMNOPQRSTUVWXYZÆØÅ
abcdefghijklmnopqrstuvwxyzæøå
1234567890

ABCDEFGHIJKLMNOPQRSTUVWXYZÆØÅ
abcdefghijklmnopqrstuvwxyzæøå
1234567890

ABCDEFGHIJKLMNOPQRSTUVWXYZÆØÅ
abcdefghijklmnopqrstuvwxyzæøå
1234567890

ABCDEFGHIJKLMNOPQRSTUVWXYZÆØÅ
abcdefghijklmnopqrstuvwxyzæøå
1234567890

ABCDEFGHIJKLMNOPQRSTUVWXYZÆØÅ
abcdefghijklmnopqrstuvwxyzæøå
1234567890

Eksempel på bruk av Source Sans Pro

Bruk av skrifttypen vil variere avhengig av kommunikasjonsflate og størrelse. Det vil være forskjell på politiske dokumenter, en plakat og et innlegg på sosiale medier.

Her er noen retningslinjer for skrifttypestørrelser, linjeavstand, formatering og plassering av tekst.

Overskrift

Lorem ipsum dolor sit amet, consectetur adipiscing elit, sed do eiusmod tempor incididunt ut labore et dolore magna aliqua. Ut enim ad minim veniam.

Overskrift

Lorem ipsum dolor sit amet, consectetur adipiscing elit, sed do eiusmod tempor incididunt ut labore et dolore magna aliqua. Ut enim ad minim veniam, quis nostrud exercitation ullamco laboris nisi ut aliquip ex ea commodo consequat. Duis aute irure dolor in reprehenderit in voluptate velit esse cillum dolore eu fugiat nulla pariatur. Excepteur sint occaecat cupidatat non proident, sunt in culpa qui officia deserunt mollit anim [id est laborum](#).

“Lorem ipsum dolor sit amet, consectetur adipiscing elit, sed do eiusmod tempor incididunt ut labore.”

Lorem ipsum dolor sit amet, consectetur adipiscing elit, sed do eiusmod tempor incididunt ut labore et dolore magna aliqua. Ut enim ad minim veniam, quis nostrud exercitation ullamco laboris nisi ut aliquip.

Tekst

Overskrift 1

Source Sans Pro Semibold - størrelse 32px, linjeavstand 44px

Ingress

Source Sans Pro Regular - størrelse 20px, linjeavstand 30px

Overskrift 2

Source Sans Pro Semibold - størrelse 22px, linjeavstand 28px

Brødtekst

Source Sans Pro Regular - størrelse 16px, linjeavstand 26px

Lenketekst

Source Sans Pro Regular - understrek - størrelse 16px, linjeavstand 26px

Sitat

Source Sans Pro Semibold Italic - størrelse 20px, linjeavstand 30px

Tekst på knapper

Source Sans Pro Semibold - størrelse 18px, linjeavstand 22px

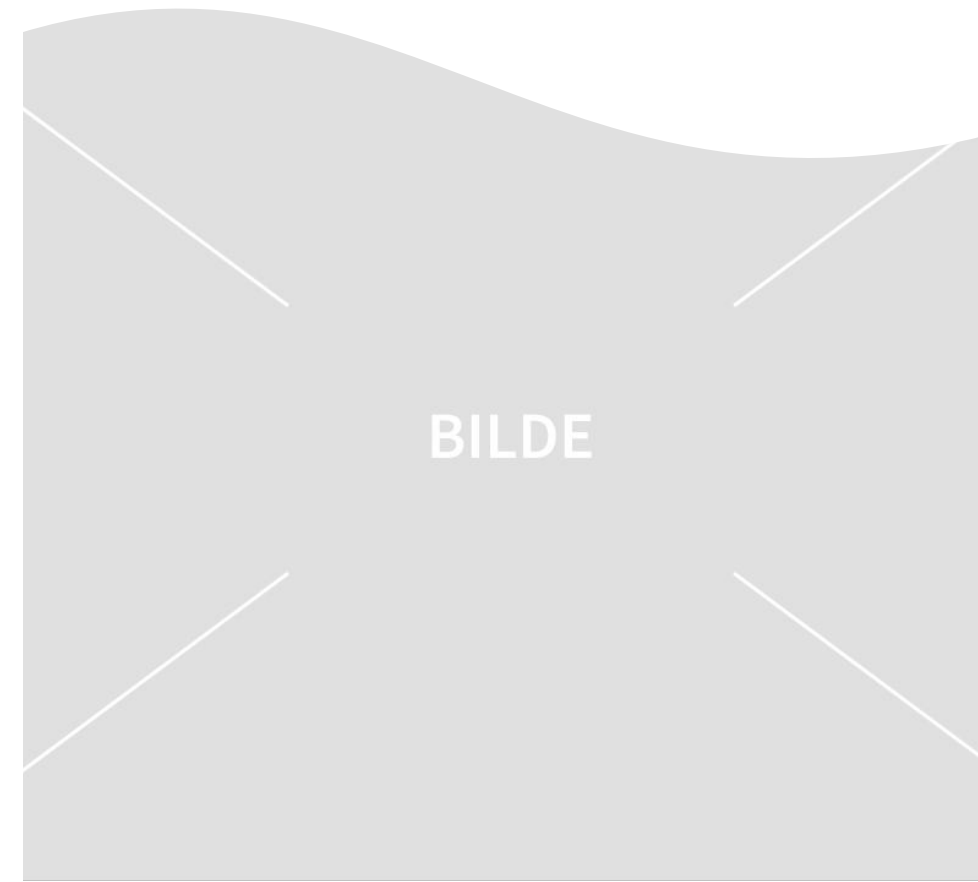
Designelement



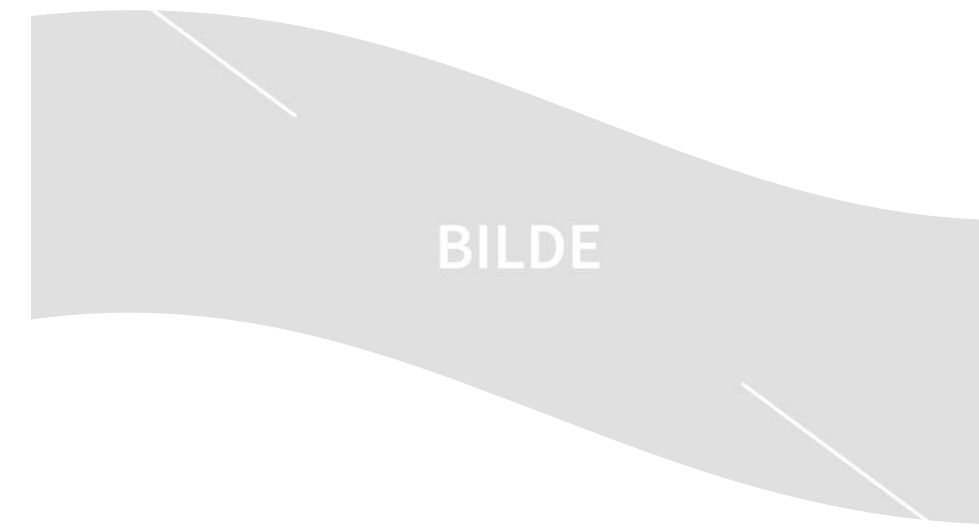
Eksempel på bruk av bølgen

Bølgen kan brukes som designelement for å friske opp visuelle oppsett.

Man kan bruke bølgen i sin helhet, ta utsnitt, bruke den som en ramme, eller fylle den med et bilde. Her er det rom for å bruke designelementets variasjonsmuligheter og være kreativ.



Eksempel: Kutte bilde med bølgen



Eksempel: Sette bilde inn i bølgen



Eksempel: Bølge som bunnlinje



Eksempel: Utfallende bølge fra kant til kant, i to harmoniserende farger



Eksempel: Bølge som understrek/markør under tittel eller overskrift




Eksempel: Vannmerke eller pynt i bakgrunn


Bølgen i fargevarianter

Det er tillatt å bruke bølgen i alle profilens farger, men det er viktig å sikre god kontrast og unngå overbruk av forskjellige farger.


Her er eksempler på fargekombinasjoner med bølgen og bakgrunn. Disse kombinasjonene passer sammen, sikrer god kontrast og oppfyller krav til universell utforming.




Designelement hvit



Designelement Arendal blå



Designelement Arendal lys blå



Designelement Arendal mørk blå



Designelement Arendal sand



Designelement Arendal sort



Designelement Arendal grå



Designelement lys grønn



Designelement grønn



Designelement mørk grønn



Designelement lys rød



Designelement rød



Designelement mørk rød



Designelement lys gul



Designelement gul



Designelement brun

Foto



Bruk av foto

Sammen med logo, designelement, farger og typografi, formidler foto fortellingen om Arendal kommune.

Alle bilder som brukes i grafisk kommunikasjon bør være av profesjonell kvalitet.

Det er lov å bruke egne bilder på mindre formelle flater slik som på sosiale medier.

Fotostil

Alle bilder bør ha et autentisk uttrykk, med naturlig lys og naturlige farger. Unngå overbehandling av bilder. Sørg for at sort fremstår som sort og hvit alltid er hvit.

Stikkord og inspirasjon til foto:

- Profesjonell
- Inkluderende
- Empatisk
- Vennlig
- Stolt
- Ambisiøs

Unngå bruk av:

Irrelevante stockbilder, KI-genererte bilder, bilder av dårlig kvalitet, unødvendig mange bilder, bilder med både tekst og grafikk.

Bildebank

Arendal kommune har en bildebank som er tilgjengelig for alle å bruke på arendal.kommune.no/bildebank



Profesjonelt fotografert, fremstår autentisk, naturlig lys, perfekt sort og hvit tone.

Foto med designelement

Foto kan puttes inn i designelementet bølgen for å gi dybde og et gjenkjennbart Arendal kommune-uttrykk.

Dette kan brukes på for eksempel forsidebilder, plakater, rollups og sosiale media-poster.



Eksempler og inspirasjon





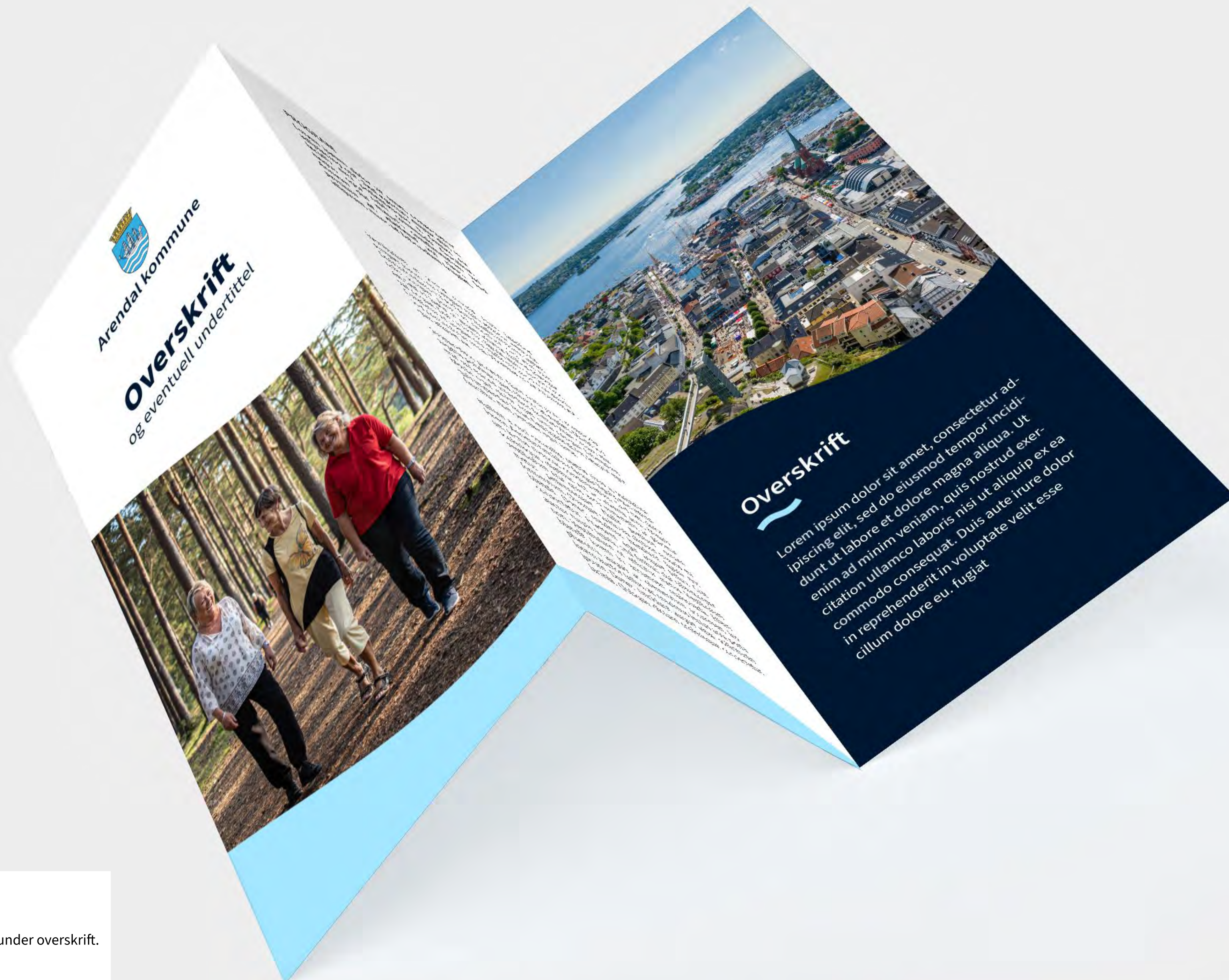
Trykksak

Logo, skrifttype, farger, bølge og foto i bruk.



Trykksak flere farger

Flere varianter med mer farge og annen bruk av bølgen.



Tredelt brosjyre

Stående logo, bølge som kutter bilde og bølge under overskrift.



Arendal kommune

Søk



Min side

SiFra

Meny

Velkommen til Arendal

Søk



Aktuelle sider nå

- > Parkering
- > Badeplasser
- > Ny kommuneplan samfunnsdel og arealdel
- > Aktuelt og kunngjøringer



Helse og omsorg

Sykehjem, vaksine, psykisk helse, rustiltak, barnevern, krisesenter.

Barnehage og skole

Søke, endre, pris, SFO, ferie og fridager, permisjon, voksenopplæring, spesialundervisning, skoleskyss.

Barn, ungdom og familie

Helsestasjon, ekstra behov, familietjenesten, pårørende, ung i Arendal, barnevern.

Plan, bygg og eiendom

Vann, avløp og renovasjon

Vei, parkering og havn

Nettside forside

Forside med bølge på lys blå bakgrunn.

Helse og omsorg

Vi skal legge til rette for at du kan være aktiv og mestre hverdagen din. Finn tilbud du trenger for å bedre din fysiske og mentale helse.



Helsetjenester

Fastlege, legevakt, hjemmesykepleie, vaksine, fysioterapi, tannhelse, kreftkoordinator, smittevern.

Pleie og omsorg

Hjemmetjenester, kreftkoordinator, aktivitetssentre, demensrådgivning, sykehjem, omsorgsboliger.

Friskliv og aktiviteter

Frisklivssentralen, fallforebygging, Aktivitet voksne, miljøverter, frivillighet, varmtvannsbasseng.

Psykisk helse og rusomsorg

Oppfølging og samtaler, bo- og oppfølgingstjenesten, botilbud, aktiviteter, kurs, Arendalshjelpe, rustiltak.

Hjemmetjenester


Hjemmehjelp, hjelpemidler, trygghetsalarm, hverdagsrehabilitering.

Nedsatt funksjonsevne

Botilbud, boveiledertjenesten, aktivitetstilbud, avlastning, støttekontakt, BPA.

Nettside underside

Diskret bruk av bølge og farge. Mye luft i tekst, og Source Sans pro som skrifttype.



Overskrift

Lorem ipsum dolor sit amet, consectetur adipiscing elit, sed do eiusmod tempor incididunt ut labore et dolore magna aliqua.

- Lorem ipsum dolor
- Lorem ipsum dolor
- Lorem ipsum dolor

Presentasjon lysbilde

Enkelt lysbilde med bølge som kutter bilde vertikalt. Logo er plassert nede i høyre hjørne.



Infografikk

Grafer og diagrammer i profilens farger. Enkel og tydelig visuell kommunikasjon med gode kontraster og uten bruk av effekter.



Plakat

Informativ plakat med stor tekst, nedtonet fargebruk, mye luft og logo nede i høyre hjørne.



Sosiale medier

Innlegg og annonser med tekst, bilde og designelement.